

## การขอเปิดห้องเรียน โดยอาจารย์ผู้สอน

Main menu

- แจ้งปัญหาการใช้งาน
- คู่มือ Moodle
- ข่าวสาร E-Learning
- การขอเปิดห้องเรียน Online
- ตอบปัญหาที่พบบ่อย

Login

Username

Password

Login

ประกาศ

>>ศูนย์คอมฯ ตอบคำถามที่พบบ่อย<<

<http://lms.krirk.ac.th/main/mod/resource/view.php?id=1655>

## ขั้นตอนสำหรับอาจารย์ผู้สอนที่ต้องการเปิดห้องเรียนบนระบบ LMS

กรอกข้อมูลเบื้องต้นเกี่ยวกับวิชาที่ท่านสอน ได้แก่

- **Fullname** = ชื่อวิชา (เลือกใช้ชื่อภาษาไทย หรือ ภาษาอังกฤษ)
- **Shortname** = ในช่องนี้ให้ใส่ รหัสวิชา และ หมายเลขกลุ่ม ในรูปแบบ
  - รหัสวิชาแบบภาษาอังกฤษ เช่น BA2222G1 โดย G1 หมายถึง กลุ่ม 1
- **Summary** = คำอธิบายรายวิชาในภาพรวม (course description)
- **Enrollment Key**
  - กรณีที่ท่านต้องการให้สิทธิการเข้าห้องเรียนออนไลน์ได้เฉพาะนักศึกษาที่เรียนในวิชานั้น ๆ
  - ให้ท่านกำหนด Enrollment Key ซึ่งเป็นเสมือน รหัสผ่าน ที่ท่านจะแจ้งแก่นักศึกษาในชั้นเรียนเอง
- **Reasons for wanting this course**
  - บริเวณนี้อาจารย์ใส่หมายเหตุอื่นๆ เช่น
  - ในกรณีที่รายวิชานั้น มีอาจารย์ผู้สอนหลายท่าน (หลายกลุ่ม) และต้องการแยกห้องเรียน หรือ ต้องการให้ห้องเรียนร่วมกัน อาจารย์โปรดระบุไว้


กรอกแบบฟอร์มขอเปิดห้องเรียนออนไลน์ >>[คลิกที่นี่](#)<<


หลังจากนั้นระบบจะแจ้งข้อมูลให้แก่ผู้ดูแลระบบ


เพื่อรอการตรวจสอบข้อมูลจากผู้ดูแลระบบต่อไป

Course request


[[courserequestdetails]]






Full name\* 

Short name\* 

Summary 

Trebuchet | 1 (8 pt) | Lang

**B** *I* U ~~S~~ | x<sub>2</sub> x<sup>2</sup> |  

    |   |   |         |  

Path:



Enrolment key    Unmask

Reasons for wanting this course

[[courserequestsupport]]\*

There are required fie

# การค้นหาห้องเรียน สำหรับนักศึกษา

**ประกาศ**

>>ศูนย์คอมฯ ตอบคำถามที่พบบ่อย<<

นักศึกษาที่เข้าระบบได้แล้ว ให้นักศึกษาค้นหาวิชาที่ห้องเรียนออนไลน์ โดยค้นหาที่ รหัสวิชา หรือ ชื่อวิชา ลงในช่องค้นหา จากนั้น คลิกที่ชื่อวิชา แล้วคลิกที่ชื่อห้องเรียน ถ้าห้องเรียนใดมีสถานะว่างให้สอบถามรหัสผ่านเข้าห้องที่ ศูนย์คอมฯ หรือ อาจารย์ประจำวิชานั้น

**\*\*นักศึกษาที่มีปัญหาการใช้งานใบแจ้งปัญหาได้ทั้งหน้าแรก คอมพิวเตอร์ เมนู "แจ้งปัญหาการใช้งาน" ระบบจะแจ้งมายังเจ้าหน้าที่ดูแล อาจารย์ประจำวิชาต่อไปยังทางหน่วยงาน\*\***

**การเข้าใช้งาน**

- นักศึกษาที่ลงทะเบียนในและภาคการศึกษา และรายวิชานั้นมีการใช้งาน E-Learning
  - นักศึกษาสามารถเข้าใช้งานระบบ E-Learning ด้วยชื่อผู้ใช้และรหัสผ่านเดียวกันกับที่ใช้ในระบบตรวจสอบผลการเรียนผ่านเว็บไซต์ และระบบเข้าใช้งานอีเมลล์ที่ออกใบแจ้งการทวงถาม
  - นักศึกษาที่ยังไม่เคยขอรหัสผ่านสำหรับระบบตรวจสอบผลการเรียนฯ หรือระบบไปรษณีย์เอกสารใบนำบัตรนักศึกษา ติดต่อศูนย์คอมฯได้เลย
- การค้นหาชื่อวิชาที่ต้องการเข้าเรียน สามารถค้นที่ชื่อวิชา หรือ รหัสวิชา ลงในช่อง "ค้นหา" หรือ Search เมื่อต้องการเข้าเรียน โปรดคลิกที่ชื่อวิชา และลงบันทึกเข้าเรียน

**การใช้งานระบบ Learning Management System: LMS เบื้องต้น**

- นักศึกษาสามารถเปลี่ยนเมนูภาษา ได้ที่เมนูระบบของหน้าแรกสุด
- เมื่อเข้าสู่ระบบแล้ว หน้าแรกจะมีรายชื่อวิชาที่นักศึกษาได้ลงทะเบียนเรียนชั้น 2 นี้ทั้งหมด
  - เมนูค้นหาชื่อ
  - คลิกที่ค้นหาชื่อ
- นักศึกษาสามารถคลิกที่ชื่อวิชาที่มีเครื่องหมายดอกจันเพื่อรายละเอียดวิชา ชั้น 2 ได้
- หน้าจากรายวิชาประกอบด้วยรายละเอียดต่างๆ ซึ่งถ้ามีไฟล์เอกสารประกอบหรือแบบฝึกหัดจะอยู่ด้านท้ายของแต่ละรายวิชาข้อนั้น

แบบประเมินการใช้งาน LMS ภาคนี้ 53

**Course categories**

คณะนิติศาสตร์	9
คณะนิเทศศาสตร์	4
คณะบริหารธุรกิจ	86
สาขาวิชาการเงินและการธนาคาร	4
คณะศิลปศาสตร์	86
กลุ่มวิชาภาษาอังกฤษ	59
คณะเศรษฐศาสตร์	16
อื่นๆ	3
ศูนย์ส่งเสริมวิจัยและผลิตรายวิชา	1
ศูนย์คอมพิวเตอร์	4
รวม 2559	1

➔ Search courses:  Go

## ใส่รหัสวิชา หรือ ชื่อวิชา

Krik - LMS ▶ Courses ▶ Search ▶ '468301'

Search courses:  Go

Search results: 2

### BA468301-ba468302-621-17-b2 โครงการเทคโนโลยีสารสนเทศธุรกิจ 1-2

Teacher: อาจารย์ นิจัญ งามเกิด  
Teacher: เจ้าหน้าที่ ฝ่ายดูแลระบบ

Category:

### บธ44310 / บธ468301 โครงการที่เสน1

Teacher: อาจารย์ ชัยมาศ คงมา  
Teacher: เจ้าหน้าที่ ฝ่ายดูแลระบบ

Category:



Search courses:  Go

## สำหรับเจ้าหน้าที่ผู้ดูแลระบบอนุมัติ

**Site Administration**

- Notifications
- Users
- Courses
  - Add/edit courses
  - Enrolments
  - Course default settings
  - Course request
  - [[pendingrequests]]**
  - Backups
- Grades
- Location
- Language
- Plugins
- Security
- Appearance
- Front Page
- Server
- Networking
- Reports
- Miscellaneous

### ประกาศ

นักศึกษาที่เข้าระบบ  
ค้นหา จากนั้น คลิกที่  
ศูนย์คอมฯ หรือ อาจ

**\*\*นักศึกษาที่พบปัญหา  
ยังเจ้าหน้าที่ดูแล คว**

### การเข้าใช้งาน


1. นักศึกษาที่ลงทะเบียน
  - o นักศึกษาสามารถ  
เว็บไซต์ และ
  - o นักศึกษาที่ยัง  
ติดต่อศูนย์คอม
2. การค้นหาชื่อวิชา  
ให้คลิกที่ชื่อวิชา และ


### Courses pending approval


Short name	Full name	Requested by	Summary	Reason for course request	Action
Ba163301(g.1)	Introduction to Programming	อาจารย์ ผศ. จุฑามาส ไพบูลย์ศักดิ์		ศึกษาเรื่องอัลกอริทึม หลักการเขียนโปรแกรมเชิงโครงสร้าง และเชิงวัตถุ	Approve [[rejectdots]]
.BA362202G18	ภาษาอังกฤษเพื่อการสื่อสารทางธุรกิจ	อาจารย์ บัณฑิตา สุขสอาด	To practice the four skills of listening, speaking, reading, and writing in higher level of business communication context. Also, language knowledge could be applied for business purposes properly, i.e. making presentation, sharing ideas in the meeting or seminar, and others.	ย้ายรายวิชานี้ไปอยู่คณะบริหารธุรกิจให้ตรงตาม รหัสและชื่อวิชา อีกทั้ง อ.ผู้สอน เป็นอาจารย์พิเศษ ของคณะบริหารธุรกิจ เวลา นศ ทหารายวิชา จะได้สะดวก และง่ายขึ้นคะ ขอบคุณคะ	Approve [[rejectdots]]


## Edit course settings


### General




Category 















Full name\* 

Short name\* 

Course ID number 


Summary 

Trebuchet   **B** *I* U ~~S~~ | \* x<sup>2</sup>  |  


   |           


Path:





Format 


Number of weeks/topics


Course start date 


Hidden sections 

News items to show 

Show gradebook to students 

Show activity reports 

Maximum upload size 

Is this a meta course? 

### Enrolments

Is this a meta course?  No  Yes

### Enrolments

Enrolment Plugins  Site Default (Internal Enrolment)  External Enrolment  
Default role  Site Default (Student)  Site Default (Teacher)  
Course enrollable  No  Yes  Date range  
Start date     Disable  
End date     Disable  
Enrolment duration

### Enrolment expiry notification

Notify  No  Yes  
Notify students  No  Yes  
Threshold

### Groups

Group mode  No groups  Turn off automatic group creation  
Force  No  Yes

### Availability

Availability  This course is available to students  This course is not available to students  
Enrolment key   Unmask  
Guest access  Do not allow guests in  Allow guests in

### Language

Force language  Do not force  Force

### Role renaming

Administrator   
Course creator   
Teacher   
Non-editing teacher   
Student   
Guest   
Authenticated user

There are required fields in this form m